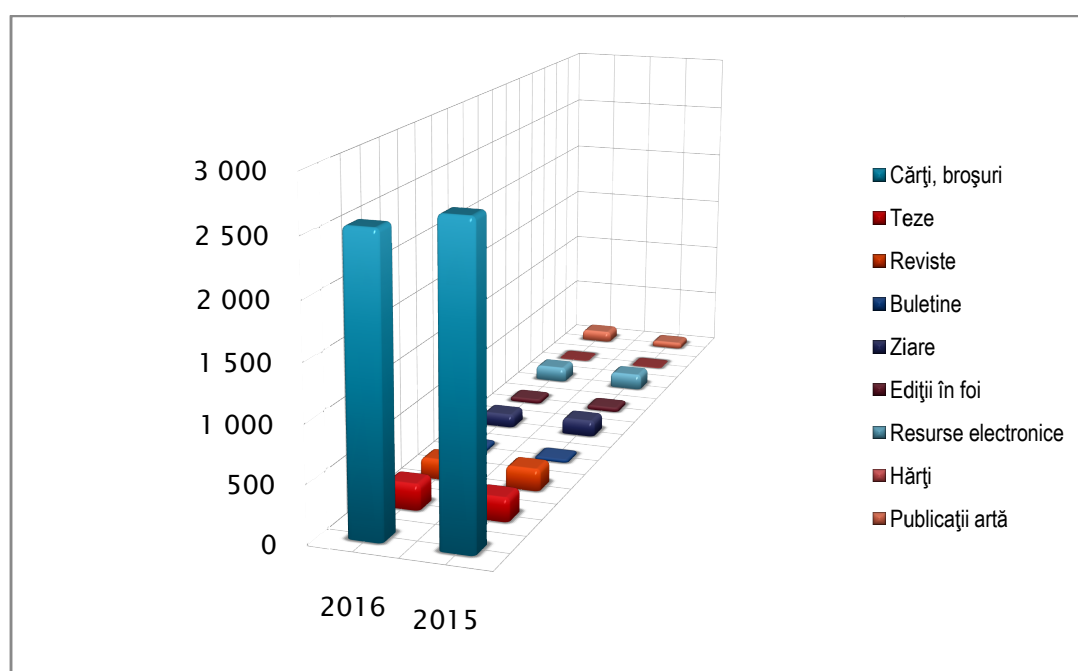


## ANUL EDITORIAL 2016 – STATISTICI, SINTEZE ȘI IDENTIFICĂRI BIBLIOGRAFICE

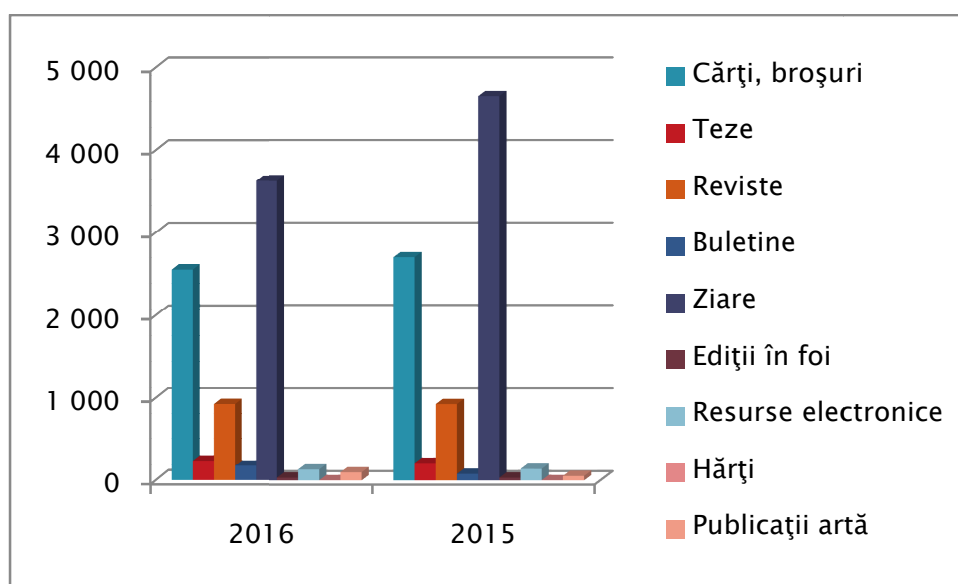
## I. CNCRM – CENTRU STATISTIC AL PRODUCȚIEI EDITORIALE

Situația privind recepționarea Depozitului Legal în anul 2016 (în comparație cu anul 2015) este prezentat în tabelul ce urmează:

Gen documente	Titluri			Numere		
	2016	2015	Rata creșterii, %	2016	2015	Rata creșterii, %
<b>Cărți, broșuri</b>	2 550	2 700	-5,56%	2 550	2 700	-5,56%
<b>Teze</b>	226	206	9,71%	226	206	9,71%
<b>Reviste</b>	173	192	-9,90%	926	923	0,33%
<b>Buletine</b>	32	21	52,38%	166	81	104,94%
<b>Ziare</b>	115	143	-19,58%	3625	4647	-21,99%
<b>Ediții în foi</b>	34	34	0,00%	34	34	0,00%
<b>Resurse electronice</b>	135	142	-4,93%	135	142	-4,93%
<b>Hărți</b>	3	4	-25,00%	3	4	-25,00%
<b>Publicații artă</b>	100	55	81,82%	100	55	81,82%
<b>Total</b>	<b>3 368</b>	<b>3 497</b>		<b>7 765</b>	<b>8 792</b>	

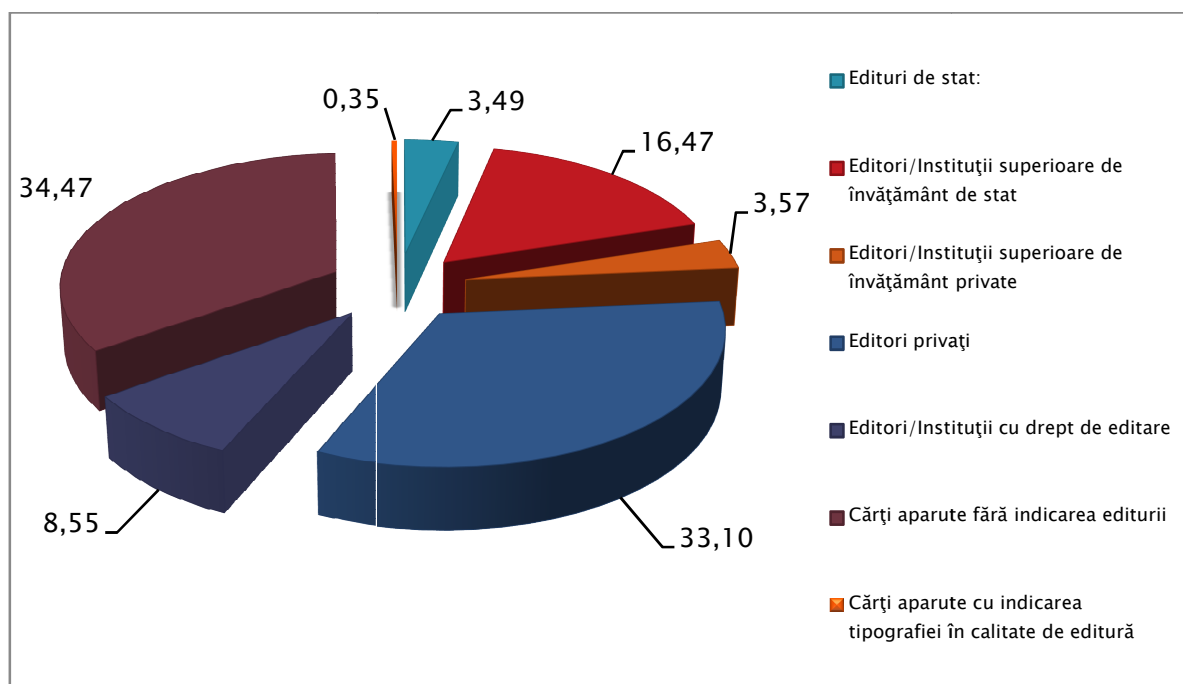


## ANUL 2016 – STATISTICI ȘI SINTEZE



**Editarea cărților și broșurilor  
de către structurile editoriale în anul 2016**

Nr	Editori	Nr de cărți și broșuri	Tiraj (mii ex.)	Coli de tipar imprimate (mii ex.)	Nr de cărți și broșuri în %
1.	<b>Edituri de stat:</b>	<b>89</b>	<b>418,90</b>	<b>7030,90</b>	<b>3,49</b>
2.	Editori/Instituții superioare de învățământ de stat	420	39,70	845,70	16,47
3.	Editori/Instituții superioare de învățământ private	91	8,80	155,00	3,57
4.	Editori privați	844	1225,40	14253,30	33,10
5	Editori/Instituții cu drept de editare	218	232,00	2568,20	8,55
6	Cărți apărute fără indicarea editurii	879	375,50	4682,30	34,47
7	Cărți apărute cu indicarea tipografiei în calitate de editură	9	2,90	37,90	0,35
TOTAL		2550	2 303,20	29 573,30	100,00



**Cărți și broșuri conform limbilor în 2016**

		Nr de cărți și broșuri	Tiraj (mii ex.)	Coli de tipar imprimate (mii ex.)
1	Bulgară	6	3,9	136,1
	original	5	4	135
	traduceri	1	0	1
2	Belorusă	-	-	-
	original	-	-	-

## ANUL 2016 – STATISTICI ȘI SINTEZE

		Nr de cărți și broșuri	Tiraj (mii ex.)	Coli de tipar imprimate (mii ex.)
	traduceri	-	-	-
<b>3</b>	<b>Daneză</b>	<b>1</b>	<b>0,1</b>	<b>0,8</b>
	original	1	0,1	0,8
	traduceri	-	-	-
<b>3</b>	<b>Engleză</b>	<b>105</b>	<b>100,4</b>	<b>1 240,4</b>
	original	87	92,4	1 202,4
	traduceri	18	8,0	38,0
<b>4</b>	<b>Franceză</b>	<b>17</b>	<b>4,3</b>	<b>43,0</b>
	original	8	3,3	37,4
	traduceri	9	1,0	5,6
<b>5</b>	<b>Găgăuză</b>	<b>17</b>	<b>12,0</b>	<b>198,8</b>
	original	14	11,7	195,0
	traduceri	3	0,3	3,8
<b>6</b>	<b>Germană</b>	<b>8</b>	<b>0,7</b>	<b>4,3</b>
	original	5	0,4	3,8
	traduceri	3	0,3	0,5
<b>7</b>	<b>Greacă</b>	<b>-</b>	<b>-</b>	<b>-</b>
	original	-	-	-
	traduceri	-	-	-
<b>8</b>	<b>Italiană</b>	<b>4</b>	<b>0,3</b>	<b>0,7</b>
	original	1	-	-
	traduceri	3	0,3	0,7
<b>9</b>	<b>Latină</b>	<b>1</b>	<b>0,3</b>	<b>10,3</b>
	original	1	0,3	10,3
	traduceri	-	-	-
<b>10</b>	<b>Română</b>	<b>1 730</b>	<b>1 698,0</b>	<b>20 168,8</b>
	original	1 616	1 480,3	18 398,1
	traduceri	114	217,7	1 770,7
<b>11</b>	<b>Română-rusă</b>	<b>86</b>	<b>27,6</b>	<b>478,2</b>
	original	55	12,8	322,9
	traduceri	31	14,8	155,3
<b>12</b>	<b>Rusă</b>	<b>345</b>	<b>382,1</b>	<b>4 931,1</b>
	original	277	135,6	2 169,9
	traduceri	68	246,5	2 761,2
<b>13</b>	<b>Spaniolă</b>	<b>-</b>	<b>-</b>	<b>-</b>
	original	-	-	-
	traduceri	-	-	-
<b>14</b>	<b>Țigănească</b>	<b>1</b>	<b>0,1</b>	<b>0,9</b>
	original	-	-	-
	traduceri	1	0,1	0,9
<b>15</b>	<b>Ucraineană</b>	<b>4</b>	<b>1,6</b>	<b>52,0</b>
	original	3	1,5	50,6
	traduceri	1	0,1	1,4

## ANUL 2016 – STATISTICI ȘI SINTEZE

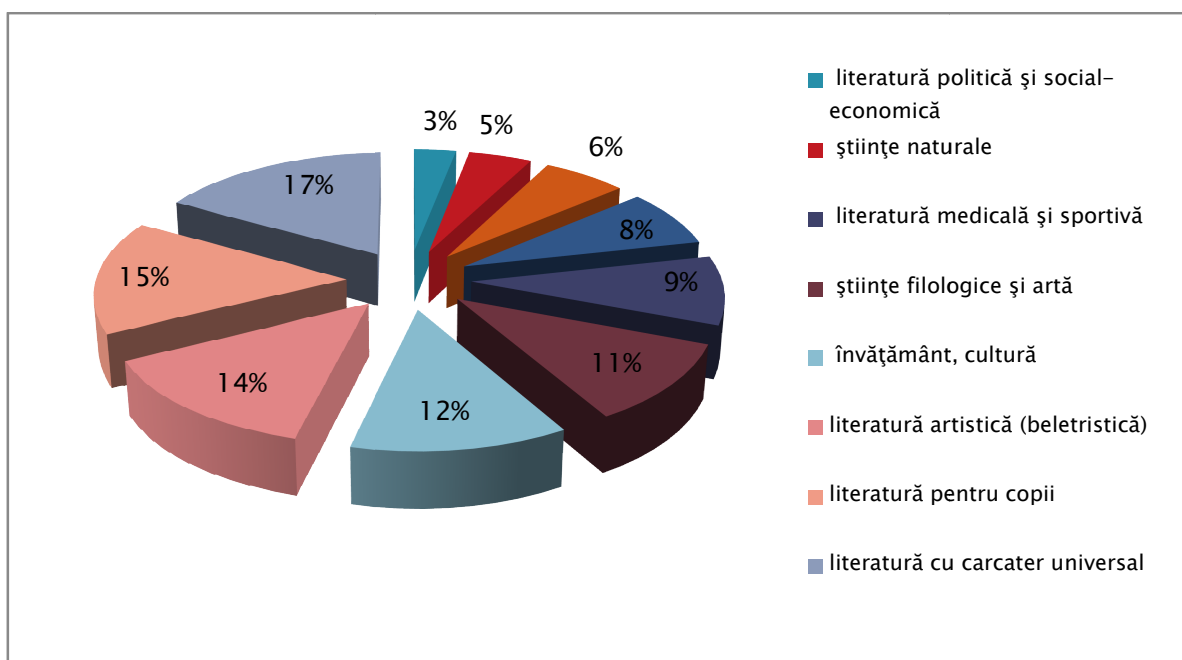
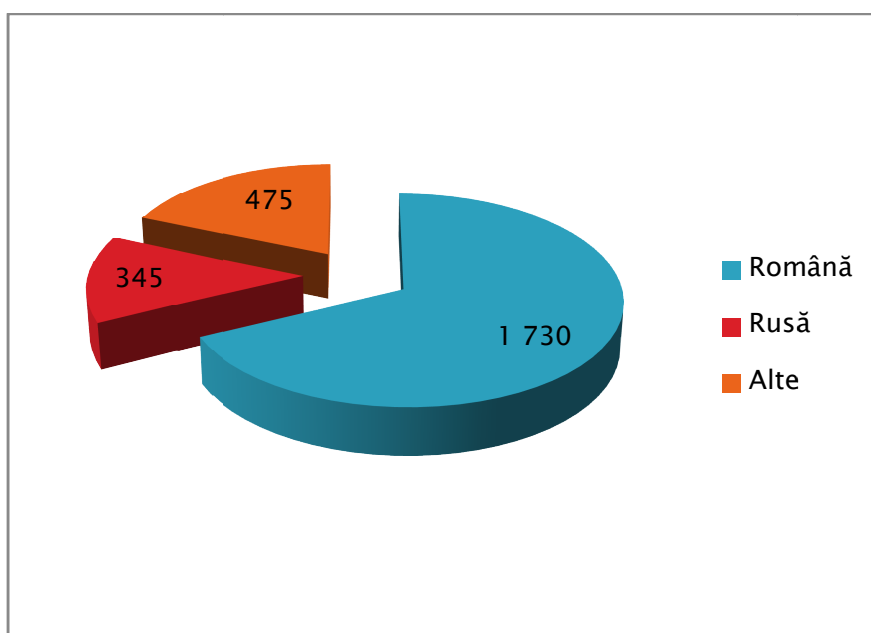
	Nr de cărți și broșuri	Tiraj (mii ex.)	Coli de tipar imprimate (mii ex.)
<b>16</b>	<b>Multilingve</b>	<b>225</b>	<b>71,8</b>
	original	157	31,2
	traduceri	68	40,6
	<b>Total: original</b>	<b>2 229</b>	<b>1 773,3</b>
	<b>Total: traduceri</b>	<b>320</b>	<b>529,8</b>
	<b>TOTAL</b>	<b>2 550</b>	<b>2 303,2</b>

### Anul editorial 2016 în funcție de conținutul și limba publicațiilor

Nr rând	Domeniu	Numărul cărților și broșurilor (unități titluri)				Tiraj, mii ex.			
		Total	din care în limba:			Total	din care în limba:		
			Română	Rusă	Alte		Română	Rusă	Alte
	<b>Total</b>	<b>2 550</b>	<b>1 730</b>	<b>345</b>	<b>475</b>	<b>2 303,2</b>	<b>1 698,0</b>	<b>382,1</b>	<b>223,1</b>
	dintre care:								
<b>1</b>	literatură politică și social-economică	<b>816</b>	525	131	160	<b>565,4</b>	360,1	161,3	44,0
<b>2</b>	științe naturale	<b>208</b>	156	24	28	<b>263,8</b>	211,3	40,3	12,2
	inclusiv:								
<b>2a</b>	biblioteconomie	<b>19</b>	17	-	2	<b>1,8</b>	1,8	-	-
<b>2b</b>	bibliografie	<b>38</b>	20	-	18	<b>3,1</b>	2,1	-	1,0
<b>3</b>	literatură tehnică	<b>119</b>	77	18	24	<b>61,1</b>	42,8	9,8	8,5
<b>4</b>	literatură agricolă	<b>52</b>	34	9	9	<b>55,3</b>	37,1	15,3	2,9
<b>5</b>	literatură medicală și sportivă	<b>149</b>	107	18	24	<b>41,1</b>	26,6	6,4	8,1
<b>6</b>	științe filologice și artă	<b>307</b>	191	32	84	<b>619,3</b>	415,0	90,7	113,6
<b>7</b>	învățământ, cultură	<b>327</b>	223	47	57	<b>237,0</b>	187,7	37,7	11,6
	inclusiv:								
<b>7a</b>	cultură	<b>8</b>	3	2	3	<b>1,7</b>	0,8	0,3	0,6
<b>7b</b>	instituții superioare de învățământ	<b>63</b>	44	14	5	<b>12,3</b>	5,4	6,4	0,5
<b>7c</b>	școala medie generală, licee	<b>93</b>	62	12	19	<b>77,9</b>	61,9	10,4	5,6
<b>8</b>	literatură artistică (beletristică)	<b>326</b>	238	49	39	<b>123,9</b>	104,4	12,0	7,5

## ANUL 2016 – STATISTICI ȘI SINTEZE

Nr rând	Domeniu	Numărul cărților și broșurilor (unități titluri)				Tiraj, mii ex.			
		Total	din care în limba:			Total	din care în limba:		
			Română	Rusă	Alte		Română	Rusă	Alte
9	literatură pentru copii	199	175	17	7	330,8	312,5	8,6	9,7
10	literatură cu caracter universal	47	4	-	43	5,5	0,5	-	5,0



**Anul editorial 2016**

**în funcție de destinația funcțională a publicațiilor**

	Numărul cărților și broșurilor (unități bibliografice)				Tiraj, mii ex.			
	Total	din care în limbile:			Total	din care în limbile:		
		Română	Rusă	Alte		Română	Rusă	Alte
	<b>2 550</b>	<b>1 730</b>	<b>345</b>	<b>475</b>	<b>2 303,2</b>	<b>1 698,0</b>	<b>382,1</b>	<b>223,1</b>
ediții științifice	385	163	38	184	66,0	30,1	7,1	28,8
ediții științifico-populare	393	258	58	77	158,5	91,6	36,7	30,2
ediții oficiale	41	24	1	16	20,6	10,7	0,3	9,6
ediții normative de producere	19	10	2	7	4,7	3,2	0,3	1,2
manuale și lucrări metodice	957	707	147	103	1 282,7	958,9	206,6	117,2
ediții literar-artistice	326	238	49	39	123,9	104,4	12,0	7,5
ediții pentru copii și adolescenți	199	175	17	7	330,8	312,5	8,6	9,7
inclusiv:								
ediții științifico-cognitive	36	33	-	3	75,5	68,1	-	7,4
enciclopedii pentru copii și adolescenți	11	8	-	3	31,0	23,0	-	8,0
ediții religioase	58	38	16	4	188,8	105,0	83,4	0,4
ediții informative și de reclamă	30	11	1	18	13,9	3,5	1,5	8,9
enciclopedii, îndreptare, îndrumare	112	82	11	19	99,1	66,1	23,5	9,5
ediții de producție și practică	30	24	5	1	14,2	12,0	2,1	0,1

**Cărți și broșuri editate în RM în anii 2011-2016**

<b>Cărți și broșuri</b>	<b>2011</b>	<b>2012</b>	<b>2013</b>	<b>2014</b>	<b>2015</b>	<b>2016</b>
<b>Total</b>	2470	2724	2685	2724	2700	2550
<b>dintre care în limbile:</b>						
<b>română</b>	1730	1875	1861	1826	1811	1730
<b>rusă</b>	319	383	373	375	345	345
<b>alte limbi</b>	421	466	451	523	544	475

**Caracteristici de bază ale producției editoriale în RM editate în anul 2016**

	Nr de titluri	Tiraj (mii ex.)	Coli de tipar imprimate (mii ex.)	Nr de cărți și broșuri în %	Tiraj în %	Coli de tipar imprimate în %
	2550	2303,2	29555,3	100%	100%	100%
<b>Cărți</b>	1976	1710,7	28118,9	77,5%	74,3%	95,1%

## ANUL 2016 – STATISTICI ȘI SINTEZE

	Nr de titluri	Tiraj (mii ex.)	Coli de tipar imprimate (mii ex.)	Nr de cărți și broșuri în %	Tiraj în %	Coli de tipar imprimate în %
<b>Broșuri</b>	574	592,5	1436,4	22,5%	25,7%	4,9%
<b>din care:</b>						
<b>Cărți legate (în copertă tare)</b>	335	282,0	6 443,9	13,1%	12,2%	21,8%
<b>Cărți broșate (în copertă flexibilă)</b>	2158	1 973,6	23 031,0	84,6%	85,7%	77,9%
<b>Cărți în cutie, mapă comună, cărți pliante</b>	57	47,6	80,4	2,2%	2,1%	0,3%
	<b>2550</b>	<b>2 303,2</b>	<b>29 555,3</b>	<b>100%</b>	<b>100%</b>	<b>100%</b>
<b>Publicații noi (în 1-a ediție)</b>	2348	1 434,9	16 270,4	92,1%	62,3%	55,1%
<b>Reeditări</b>	202	868,3	13 284,9	7,9%	37,7%	44,9%
	<b>2550</b>	<b>2 303,2</b>	<b>29 555,3</b>	<b>100%</b>	<b>100%</b>	<b>100%</b>
<b>Lucrări monografice</b>	2124	1 698,9	23 758,5	83,3%	73,8%	80,4%
<b>Monografiile în serii/colecții</b>	426	604,3	5 796,8	16,7%	26,2%	19,6%
<b>din care:</b>						
<b>Traduceri</b>	320	529,8	6 180,0	12,5%	23,0%	20,9%
<b>Imprimate în țări de peste hotare:</b>	<b>83</b>	<b>232,0</b>	<b>1488,8</b>	<b>3,3%</b>	<b>10,1%</b>	<b>5,0%</b>
<b>Belgia</b>	-	-	-	0,0%	0,0%	0,0%
<b>China</b>	28	67,0	260,9	1,1%	2,9%	0,9%
<b>Italia</b>	-	-	-	0,0%	0,0%	0,0%
<b>Lituania</b>	5	15,0	34,9	0,2%	0,7%	0,1%
<b>Malaysia</b>	1	2,0	14,9	0,0%	0,1%	0,1%
<b>România</b>	11	19,1	389,1	0,4%	0,8%	1,3%
<b>Rusia</b>	30	108,0	315,6	1,2%	4,7%	1,1%
<b>Slovacia</b>	1	3,0	180,7	0,0%	0,1%	0,6%
<b>Spania</b>	2	6,0	33,5	0,1%	0,3%	0,1%
<b>Turcia</b>	-	-	-	0,0%	0,0%	0,0%
<b>Ucraina</b>	-	-	-	0,0%	0,0%	0,0%
<b>Ungaria</b>	5	11,9	259,2	0,2%	0,5%	0,9%
<b>TOTAL</b>	<b>2550</b>	<b>2 303,2</b>	<b>29 555,3</b>			



**Situația statistică privind editarea tezelor în RM conform specialităților în  
2016**

codul specia- lității	Specialitatea	Din care în limba:			Română			Rusă			Alte		
		Titluri	Tiraj (mii ex.)	Coli tipar imprimate (mii ex.)	Titluri	Tiraj (mii ex.)	Coli tipar imprimate(mii ex.)	Ți- tluri	Tiraj (mii ex.)	Coli tipar imprima- te(mii ex.)	Ți- tluri	Tiraj (mii ex.)	Coli tipar imprimate(mii ex.)
.05	Științe tehnice	8	0,4	0,9	8	0,4	0,9						
.08	Științe în econo- mie.	28	1,3	2,5	28	1,3	2,5						
14	Științe în medicină	33	1,9	3,8	33	1,9	3,8						
13	Științe în pedago- gie	41	1,7	3,1	34	1,4	2,5	1			6	0,3	0,6
.03	Științe în biologie	13	0,7	1,3	13	0,7	1,3						
12	Științe în drept.	36	1,6	2,8	34	1,6	2,5	1		0,1	1	0,1	0,2
10	Științe în filologie	6	0,3	0,4	6	0,3	0,4						
316.01	Științe farmaceuti- ce	-	-	-									
154.01	Geografie	-	-	-									
111	Științe fizico- matematice	11	0,6	1,4	10	0,5	1,1				1	0,1	0,3
.01	Științe în informa- tică	4	0,4	0,6	2	0,2	0,3	1	0,1	0,2	1	0,1	0,1
.04	Științe geologice și mineralogice	1	0,1	0,2	1	0,1	0,2						
.06	Științe în agricul- tură	2	0,2	0,6	2	0,2	0,6						
431.01	Științe medical- veterinare	1	0,1	0,1	1	0,1	0,1						
	Științe ale naturii	-	-	-									
25	Administrare pu- blică, servicii pu- bliche	2	0,1	0,2	2	0,1	0,2						
7	Științe în istorie	4	0,2	0,3	4	0,2	0,3						
.02	Științe în chimie	5	0,4	0,7	5	0,4	0,7						
155.01	Pedologie	-	-	-									
166.02	Protecția mediului ambiant	-	-	-									
19	Psihologie	4	0,2	0,4	4	0,2	0,4						
153	Metrologie, clima- tologie	2	0,2	0,3	2	0,2	0,3						
533.04	Educație fizică, sport	3	0,1	0,2	3	0,1	0,2						
612.01	Etnologie	-	-	-									
.09	Filozofie	1	-	-	1								
22	Sociologie	3	0,1	0,3	3	0,1	0,3						

## ANUL 2016 – STATISTICI ȘI SINTEZE

codul specialității	Specialitatea	Din care în limba:			Română			Rusă			Alte		
		Titluri	Tiraj (mii ex.)	Coli tipar imprimate (mii ex.)	Titluri	Tiraj (mii ex.)	Coli tipar imprimate (mii ex.)	Titluri	Tiraj (mii ex.)	Coli tipar imprimate (mii ex.)	Titluri	Tiraj (mii ex.)	Coli tipar imprimate (mii ex.)
23	Științe politologice	4	0,2	0,4	4	0,2	0,4						
24	Științe în domeniul culturii	3	0,2	0,3	2	0,1	0,2	1	0,1	0,1			
	Științe ale comunicării	2	0,1	0,2	2	0,1	0,2						
17	Artă	9	0,5	1,0	8	0,4	0,8	1	0,1	0,2			
	<b>TOTAL</b>	<b>226</b>	<b>11,6</b>	<b>22,0</b>	<b>212</b>	<b>10,8</b>	<b>20,2</b>	<b>5</b>	<b>0,3</b>	<b>0,6</b>	<b>9</b>	<b>0,6</b>	<b>1,2</b>

### Situația statistică privind edițiile de artă în RM conform genului de publicare în 2016

		Din care în limba:		Română		Rusă		Alte	
		Titluri	Tiraj	Titluri	Tiraj	Titluri	Tiraj	Titluri	Tiraj
1	Calendare	49	15,0	42	15,0	4		3	
2	Vederi poștale	43	504,5	40	454,5			3	50
3	Postere	2	-	2					
4	Placarde	6	-	6				1	
	<b>TOTAL</b>	<b>100</b>	<b>519,5</b>	<b>89</b>	<b>469,5</b>	<b>4</b>	<b>-</b>	<b>7</b>	<b>50,0</b>

### Situația statistică privind editarea ziarelor în RM în 2016

Nr	Denumirea ziarului	Periodicitatea	Locul editării	Limba în care apare ziarul	În total numere	Tirajul anual (mii ex.)
1.	222. Отдых. Услуги.	Săptămânal	Chișinău	rusă	31	1568,6
2.	Acasă	Săptămânal	Șoldănești	română	47	117,5
3.	Adevărul de Chișinău	Periodicitate variabilă	Chișinău	română	2	10,0
4.	Adevărul Moldovei	Bilunar	Leova	română	18	18,0
5.	Adevărul: Ediție de Moldova	Cotidian	Chișinău	română	25	115,0
6.	Agromediainform	Bilunar	Chișinău	română	19	66,5
7.	Ana Sozu	Bilunar	Cahul	găgăuză	12	36,0
8.	Asigurarea socială (valet)	Lunar	Chișinău	rom-rusă	11	38,5
9.	Brațele părintești	Lunar	Chișinău	română	4	0,0
10.	Cahul Expres	Săptămânal	Cahul	rom-rusă	33	174,9
11.	Capital Market	Săptămânal	Chișinău	rom-rusă	51	102,0
12.	Chișinăul de Seară. Kommunalka	Periodicitate variabilă	Chișinău	română	1	0,0

## ANUL 2016 – STATISTICI ȘI SINTEZE

Nr	Denumirea ziarului	Periodicitatea	Locul editării	Limba în care apare ziarul	În total numere	Tirajul anual (mii ex.)
13.	Cimprim	Lunar	Cimișlia	rom-rusă	13	81,9
14.	Comoara Ascunsă	Lunar	Chișinău	română	12	409,2
15.	Comunicații	Lunar	Chișinău	rom-rusă	5	15,0
16.	Comunistul	Săptămânal	Chișinău	română	45	180,0
17.	Contrafort	Lunar	Chișinău	română	5	4,0
18.	Cronica	Lunar	Chișinău	română	3	55,5
19.	Cronica Sindicală	Periodicitate variabilă	Chișinău	română	3	4,5
20.	Curierul de Edineț, Mediagrup	Săptămânal	Edineț	rom-rusă	42	54,6
21.	Curierul de Hâncești	Săptămânal	Hâncești	română	48	182,4
22.	Curierul ortodox	Lunar	Chișinău	română	11	8,8
23.	Cuvântul	Săptămânal	Rezina	română	46	202,4
24.	Cuvântul liber	Săptămânal	Leova	română	38	114,0
25.	DAAC-Hermes Pres	Anual	Chișinău	rom-rusă	1	91,3
26.	Demnitate și adevăr	Periodicitate variabilă	Chișinău	română	1	0
27.	Deșteptarea	Săptămânal	Nisporeni	română	44	154,0
28.	Dreptul	Săptămânal	Chișinău	română	48	220,8
29.	Dubăsărenii	Săptămânal	Dubăsari	română	28	56,0
30.	EST Curier	Săptămânal	Criuleni	română	46	161,0
31.	Evenimentul zilei	Cotidian	Chișinău	rom-rusă	21	42,0
32.	Expresul	Săptămânal	Ungheni	română	47	131,6
33.	Falun Gond info	Lunar	Chișinău	română	1	2,5
34.	Făclia	Săptămânal	Chișinău	română	43	799,8
35.	Făclia ortodoxă	Periodicitate variabilă	Chișinău	rom-rusă	1	3,0
36.	Feroviarul Moldovei	Săptămânal	Chișinău	română	13	9,1
37.	Finanțe Populare	Periodicitate variabilă	Chișinău	română	1	
38.	Florile dalbe	Săptămânal	Chișinău	română	37	140,6
39.	Gazeta Basarabiei	Bilunar	Roma	română	4	16,0
40.	Gazeta de Sud	Săptămânal	Cimișlia	rom-rusă	48	144,0
41.	Gazeta Satelor. Curierul Agricol	Săptămânal	Chișinău	română	47	206,8
42.	Glia Drochiană	Săptămânal	Drochia	rom-rusă	46	193,2
43.	Hakikatin sesi ilk gagauz gazetasi	Periodicitate variabilă	Comrat	găgăuză	7	7,0
44.	Izvorul Credinței	Lunar	Chișinău	română	8	4,0
45.	Jurnal de Chișinău	Bisăptămânal	Chișinău	română	50	450,0
46.	Kommersant -info	Săptămânal	Chișinău	rusă	8	0,0
47.	Literatura și arta	Săptămânal	Chișinău	română	49	171,5
48.	Makler	Bisăptămânal	Chișinău	rom-rusă	142	923,0
49.	Makner	Săptămânal	Bălți	rusă	10	51,0
50.	Medicus	Lunar	Chișinău	română	5	5,5
51.	Meridian Info	Săptămânal	Ocnîța	rom-rusă	39	35,1
52.	Mesager universitar	Lunar	Chișinău	rom-rusă	9	21,6
53.	Milion	Periodicitate variabilă	Chișinău	română	1	6,5

## ANUL 2016 – STATISTICI ȘI SINTEZE

Nr	Denumirea ziarului	Periodicitatea	Locul edi- tării	Limba în care apare ziarul	În total numere	Tirajul anual (mii ex.)
54.	Misionarul	Lunar	Chișinău	română	12	21,6
55.	Moldova Suverană	Cotidian	Chișinău	română	146	1883,4
56.	Natura	Lunar	Chișinău	română	12	82,8
57.	Nord-Info	Săptămânal	Edineț	rusă	22	66,0
58.	Obiectiv european	Periodicitate variabilă	Chișinău	română	2	2,0
59.	Observatorul de Nord	Săptămânal	Soroca	română	48	302,4
60.	Observatorul de Nord	Săptămânal	Soroca	rusă	19	133,0
61.	Opinia Liberă	Săptămânal	Orhei	română	46	193,2
62.	Ora locală	Săptămânal	Ialoveni	română	48	62,4
63.	Pacificus	Trimestrial	Chișinău	rom-rusă	5	10,0
64.	Pasul nou-info	Săptămânal	Dondușeni	rom-rusă	22	33
65.	Pro Cooperația	Bilunar	Chișinău	română	8	13,6
66.	Săptămîna	Săptămânal	Chișinău	română	50	205,0
67.	Scara spre cer	Lunar	Chișinău	română	12	14,4
68.	Socialiștii	Săptămânal	Chișinău	română	11	600,6
69.	Stelele Nordului	Periodicitate variabilă	Ocnîța	rom-rusă	5	8,5
70.	Stroika	Trimestrial	Chișinău	rom-rusă	2	20,0
71.	SUD Expres	Bilunar	Cantemir	română	19	15,2
72.	Tainele sănătății	Lunar	Chișinău	română	12	120,0
73.	Timpul	Săptămânal	Chișinău	română	51	510,0
74.	Toaca	Lunar	Chișinău	română	10	32,0
75.	Toaca	Lunar	Chișinău	rusă	11	8,8
76.	TV Программы	Săptămânal	Chișinău	rom-rusă	50	425,0
77.	Unghiul	Săptămânal	Ungheni	română	48	504,0
78.	Unghiul	Săptămânal	Ungheni	rusă	48	504,0
79.	Univers Pedagogic- pro	Săptămânal	Chișinău	română	45	90,0
80.	Universitatea de Stat din Moldova	Lunar	Chișinău	română	11	11,0
81.	Universul	Periodicitate variabilă	Chișinău	română	1	1,0
82.	Universul sănătă- ții(cu suplimente)	Lunar	Chișinău	rom-rusă	11	66,0
83.	Veteranul	Lunar	Chișinău	rusă	10	42,0
84.	Viața familiei și nu numai...	Lunar	Chișinău	română	12	0,0
85.	Viața Lozovei	Periodicitate variabilă	Chișinău	română	1	1,0
86.	Vocea Femeii	Lunar	Chișinău	română	2	0,0
87.	Vocea poporului	Săptămânal	Chișinău	română	45	247,5
88.	Vocea poporului	Săptămânal	Chișinău	rusă	45	45,0
89.	Ziarul de Băcioi	Periodicitate variabilă	Chișinău	română	3	3,0
90.	Ziarul de gardă	Săptămânal	Chișinău	română	46	303,6
91.	Ziarul de gardă	Săptămânal	Chișinău	rusă	43	43,0
92.	Ziarul liber	Săptămânal	Chișinău	română	47	51,7

## ANUL 2016 – STATISTICI ȘI SINTEZE

Nr	Denumirea ziarului	Periodicitatea	Locul edi-tării	Limba în care apare ziarul	În total numere	Tirajul anual (mii ex.)
93.	Ziarul Național	Săptămânal	Chișinău	română	22	173,8
94.	Ziarul Nostru	Săptămânal	Soroca	rom-rusă	47	282,0
95.	Ziarul Românesc Liber	Periodicitate variabilă	Chișinău	română	2	102,0
96.	Антенна	Săptămânal	Chișinău	rusă	52	556,4
97.	Аргументы и факты	Săptămânal	Chișinău	rusă	52	795,6
98.	В фокусе недели	Săptămânal	Comrat	rusă	3	3,0
99.	Верись ли ты?	Periodicitate variabilă	Chișinău	rusă	3	3,0
100.	Вести Гагаузии	Bisăptămânal	Comrat	rusă	46	105,8
101.	Вечерний Кишинев. Komunalka	Periodicitate variabilă	Chișinău	rusă	1	0
102.	Голос женщин	Lunar	Chișinău	rusă	2	0,0
103.	Городок	Bilunar	Chișinău	rusă	19	1362,3
104.	Добрые новости	Lunar	s. Kazaklia, Ceadâr-Lunga	rusă	12	12,0
105.	Единая Гагаузия	Săptămânal	Komrat	rusă	40	172,0
106.	Железнодорожник Молдовы	Săptămânal	Chișinău	rusă	11	7,7
107.	Знамя	Săptămânal	Ceadâr-Lunga	rusă	52	223,6
108.	Кишиневская Правда	Periodicitate variabilă	Chișinău	rusă	3	36,0
109.	Коммунист	Săptămânal	Chișinău	rusă	48	480,0
110.	Комсомольская Правда еженедельник	Săptămânal	Chișinău	rusă	52	1560,0
111.	Комсомольская Правда Молдова	Cotidian	Chișinău	rusă	188	676,8
112.	МК в Молдове Московский Комсомолец в Молдове	Săptămânal	Chișinău	rusă	51	367,2
113.	Молдавские ведомости	De 3 ori pe săptămână	Chișinău	rusă	89	667,5
114.	Наш голос	Periodicitate variabilă	Chișinău	rusă	2	3,0
115.	Объектив Европа	Periodicitate variabilă	Chișinău	rusă	1	1,0
116.	Панорама	Săptămânal	Chișinău	rusă	41	143,5
117.	Регион	Lunar	Chișinău	rusă	9	84,6
118.	Русское слово	Săptămânal	Chișinău	rusă	43	129,0
119.	Свет	Săptămânal	Taraclia	rusă	29	127,6
120.	Сокрытое Сокровище	Lunar	Chișinău	rusă	12	346,8
121.	Социалисты	Săptămânal	Chișinău	rusă	13	952,9
122.	СП. События Подробности	Săptămânal	Bălți	rusă	51	137,7
123.	Супружеская	Lunar	Chișinău	rusă	12	0,0

## ANUL 2016 – STATISTICI ȘI SINTEZE

Nr	Denumirea ziarului	Periodicitatea	Locul editării	Limba în care apare ziarul	În total numere	Tirajul anual (mii ex.)
	жизнь и не только...					
124.	Тайны здоровья	Lunar	Chișinău	rusă	12	60,0
125.	Товары оптом и в розницу	Bilunar	Chișinău	rusă	5	5,0
126.	Труд-7 Moldova	Săptămânal	Chișinău	rusă	47	94,0
127.	Шанс	Săptămânal	Chișinău	rusă	51	331,5
128.	Экономическое обозрение "Логос-Пресс"	Săptămânal	Chișinău	rusă	47	230,3
129.	Эксперт новостей	Săptămânal	Chișinău	rusă	26	187,2
130.	Экстра класс	Săptămânal	Chișinău	rusă	53	583,0
					<b>3620</b>	<b>25 285,7</b>